


Gres porcellanato
Porcelain stoneware

MODULO



5,6X23,2CM
2.2"X9.1"


8MM



base mattone, inciso mattone



modulo inciso mattone



MODULO

Gres porcellanato
Porcelain stoneware

5,6X23,2CM
2.2"X9.1"

8MM

Monocromatico
Monochromatic

MODULO

In order to achieve material consistency and visual appeal, Modulo flirts with the style of perforated bricks. Its matt, finely granular surface absorbs light to enhance the purity of the collection's five colours: classic brick, coal, powder grey, chalk white and an intense moss green.

Modulo is available in two surface structures, one smooth (Modulo Base) and one ribbed (Modulo Inciso), a formal tribute to the brickwork it is inspired by.

An ancestry further emphasized by the small Modulo Tondi decoration gloss-glaze buttons that imitate the holes in perforated bricks.

Per consistenza materica e per suggestioni visive Modulo ammicca al mattone forato. La superficie, opaca e finemente granulosa, assorbe la luce e restituisce in purezza i cinque colori della collezione: il classico color mattone, un carbone, un grigio polvere, un bianco gesso e un intenso verde muschio.

Modulo è disponibile in due strutture superficiali, una planare (Modulo Base) e una rigata (Modulo Inciso), formale omaggio al laterizio di ispirazione. Un'ascendenza palesata anche dai bottoni di smalto lucido del decoro Modulo Tondi, che mimano i fori del mattone alleggerito.



modulo base mattone, decoro tondi mattone



modulo base polvere, base carbone, decoro tondi carbone



modulo base gesso, base muschio, inciso muschio



modulo base mattone, inciso mattone



modulo base carbone, inciso carbone, base gesso



modulo base gesso, inciso muschio



modulo base polvere, decoro tondi polvere



modulo inciso gesso, base muschio

MODULO

Gres porcellanato
Porcelain stoneware


5,6X23,2CM X 8MM
2.2"X9.1"

Monocromatico
Monochromatic




modulo base gesso, base polvere, base carbone

base gesso MDL102M ■05



inciso gesso MDL101M ■06



decoro tondi gesso MDL301M ●15



base mattone MDL106M ■05



inciso mattone MDL105M ■06




decoro tondi mattone MDL303M ●15



base polvere MDL104M ■05




inciso polvere MDL103M ■06




decoro tondi polvere MDL302M ●15



base carbone MDL108M ■07



inciso carbone MDL107M ■25



decoro tondi carbone MDL304M ●15



base muschio MDL110M ■05



inciso muschio MDL109M ■06



decoro tondi muschio MDL305M ●15



Caratteristiche tecniche Technical features

| | | NORMA standard | VALORE RICHIESTO required standards | MODULO |
|--|--|----------------------|---|--|
| DIMENSIONI dimensions | LUNGHEZZA E LARGHEZZA length and width | UNI-EN ISO 10545-2 | ± 0.6% | CONFORME compliant |
| | SPESSORE thickness | UNI-EN ISO 10545-2 | ± 5% | CONFORME compliant |
| | RETTILINEITÀ DEGLI SPIGOLI straightness of sides | UNI-EN ISO 10545-2 | ± 0.5% | CONFORME compliant |
| | ORTOGONALITÀ rectangularity | UNI-EN ISO 10545-2 | ± 0.5% | CONFORME compliant |
| | PLANARITÀ - SVERGOLAMENTO surface flatness – warpage | UNI-EN ISO 10545-2 | ± 0.5% | CONFORME compliant |
| RESISTENZA ALLA FLESSIONE bending strenght | CARICO DI ROTTURA breaking of rupture | UNI-EN ISO 10545-4 | > 1300 N (≥ 7,5 MM) > 700 N (< 7,5 MM) | CONFORME compliant |
| | MODULO DI ROTTURA modulus of rupture | UNI-EN ISO 10545-4 | > 35 N/MM² (≥ 7,5 MM) | CONFORME compliant |
| | RESISTENZA ALL'ABRASIONE DELLE PIASTRELLE SMALTATE resistance to abrasion of glazed tiles | UNI-EN ISO 10545-7 | - | CLASSE 4 COLORI CHIARI CLASSE 2 COLORI SCURI class 4 light colors class 2 dark colors |
| | ASSORBIMENTO D'ACQUA water absorption | UNI-EN ISO 10545-3 | ≤ 0,5 % | CONFORME compliant |
| | RESISTENZA DEI COLORI ALLA LUCE colour resistance to light | DIN 51094 | - | RESISTENTE resistant |
| | COEFFICIENTE DI DILATAZIONE TERMICA LINEARE (100° C) linear thermal expansion coefficient (100° C) | UNI-EN ISO 10545-8 | METODO DISPONIBILE test method available | METODO DISPONIBILE test method available |
| | RESISTENZA AGLI SBALZI TERMICI thermal shock resistance | UNI-EN ISO 10545-9 | - | RESISTENTE resistant |
| | RESISTENZA AL GELO frost resistance | UNI-EN ISO 10545-12 | - | RESISTENTE resistant |
| | RESISTENZA AL CAVILLO crazing resistance | UNI-EN ISO 10545-11 | - | RESISTENTE resistant |
| | RESISTENZA ALLE MACCHIE resistance to stains | UNI-EN ISO 10545-14 | CLASSE 3 MIN. | CLASSE 5 Class 5 |
| | RESISTENZA CHIMICA chemical resistance | UNI-EN ISO 10545-13 | GB MIN. | GARANTITA guaranteed (GA GLA GHA) |
| | PIOMBO E CADMIO RILASCIATI lead and cadmium given off | UNI-EN ISO 10545-15 | METODO DISPONIBILE test method available | METODO DISPONIBILE test method available |
| | REAZIONE AL FUOCO reaction to fire | EN 13501-1 | - | A1 _{fl} -A1 |
| | ANGOLO CRITICO DI SLITTAMENTO slip resistance (ramp test) | DIN 51130 | - | R9 |
| | RESISTENZA ALLO SLITTAMENTO slip resistance (pendulum test) | BS 7976-2 | - | 37 WET |
| | RESISTENZA ALLO SLITTAMENTO slip resistance (pendulum test) | AS/NZS 4586 | - | P3 |
| | COEFFICIENTE DINAMICO DI ATTRITO SUL BAGNATO (DCOF) wet dynamic coefficient of friction (DCOF) | ANSI A137.1-BOT 3000 | ≥ 0.42 | CONFORME compliant |
| | VARIAZIONE DI TONO shade variations | - | - | V1 |

GRES PORCELLANATO SMALTATO GLAZED PORCELAIN

Piastrelle di ceramica pressate a secco con assorbimento d'acqua Eb ≤ 0,5 %. Caratteristiche di qualità secondo i test di controllo previsti dalla norma EN14411:2013 appendice L gruppo Bla GL

Dry-pressed ceramic tiles with water absorption Eb ≤ 0,5 %. Quality specification, according to control test of EN14411:2013 appendix L group Bla GL

Imballi Packing

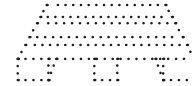
| ARTICOLO ITEM | FORMATO SIZE | PZ | MQ | KG |
|---------------|------------------------|----|------|------|
| modulo base | 5.6x23.2cm 2.2"x9.1" | 40 | 0,52 | 9,80 |
| modulo inciso | 5.6x23.2cm 2.2"x9.1" | 36 | 0,47 | 8,90 |
| modulo tondi | 5.6x23.2cm 2.2"x9.1" | 4 | / | 1 |

SCATOLA BOX

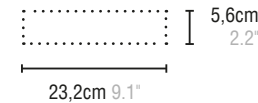


| ARTICOLO ITEM | FORMATO SIZE | BOX | PZ | MQ | KG |
|---------------|------------------------|-----|-------|-------|--------|
| modulo base | 5.6x23.2cm 2.2"x9.1" | 95 | 3.800 | 49,40 | 951 |
| modulo inciso | 5.6x23.2cm 2.2"x9.1" | 95 | 3.420 | 44,65 | 865,50 |

PALLET PALLET



Dimensioni Sizing



Abbinamenti consigliati Suggested Combinations

Alchimia