




apollo\_brian sironi

**antonio lupi**

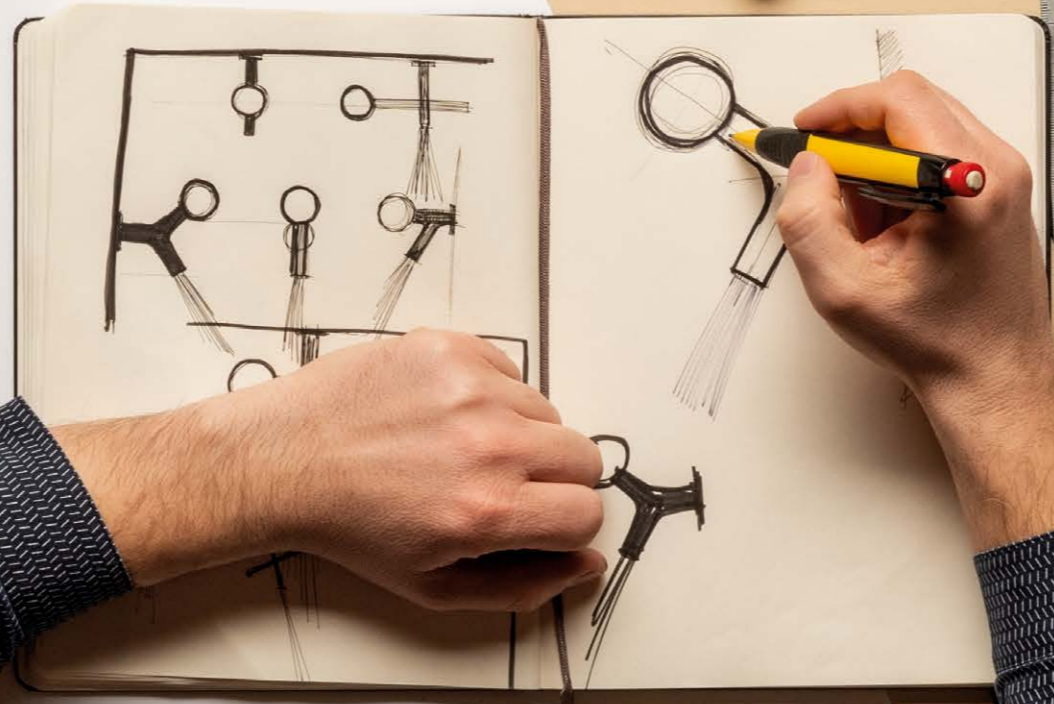





**apollo** è considerato nella mitologia classica il dio del sole e quindi della luce e del calore, ma la sua nascita è avvenuta in acqua e i due elementi si integrano perfettamente nella simbologia di cui la collezione si fa portatrice.

**apollo** is the god of the sun in classical mythology and therefore of light and heat, but his birth took place in water and the two elements are perfectly integrated into the symbolism of which the collection is the bearer.

design brian sironi





apollo, a light source \_ apollo introduces a new type of showerhead that at first glance can leave you a little perplexed, because it is not easy to understand its dual nature capable of emanating light and water, but the typological ambiguity is part of its charm. The showerheads are a composition of tubular lines that subvert the paradigm of existing showerheads, while the lamp, which can take various forms, is summarized in apollo in a circular sphere.

apollo is therefore a source of light and a source of water that makes the shower experience particularly pleasant: allowing yourself to be flooded by a primordial luminous rain, which creates a relaxing atmosphere also thanks to the visual comfort that is generated, creating a holistic experience that satisfies multiple senses.

# apollo, una fonte luminosa

apollo introduce una nuova tipologia di soffioni che a prima vista può lasciare spiazzati, perché non è facile comprendere la sua doppia natura capace di emanare luce e acqua, ma l'ambiguità tipologica è parte del suo fascino. I soffioni sono una composizione di linee tubolari che sovverte il paradigma dei soffioni esistenti, mentre la lampada, che può assumere varie forme, è riassunta in apollo in una sfera circolare.

apollo è dunque una fonte di luce e una sorgente d'acqua che rende l'esperienza della doccia particolarmente piacevole: ci si lascia inondare da una pioggia luminosa primordiale, che crea un'atmosfera di rilassamento anche grazie al comfort visivo che viene generato, creando un'esperienza olistica che appaga più sensi.

# Luce e acqua

apollo è una collezione di soffioni che mette insieme questi due elementi, connettendoli in un'unica composizione di forme pure. È un oggetto ibrido in cui nessuna delle due funzioni prevale percettivamente: è una lampada, ma allo stesso tempo un soffione per doccia.

light and water: apollo is a collection of shower heads that brings these two elements together, connecting them in a single composition of pure forms. It is a hybrid object in which neither function prevails perceptively: it is a lamp, but at the same time a shower head.



The collection consists of a wall element and two ceiling elements. The most iconic piece, the wall element, is made of cast brass in a Y shape and is the result of careful reflection on the architectural aspect of the showerhead product system, in which the three water-light-fixing branches are conceived equally. The technological aspect plays a fundamental role in the entire project, because it allowed the full implementation of the original idea, especially from the point of view of the miniaturization of the components.



La collezione è composta da un elemento a parete e due a soffitto. Il pezzo maggiormente iconico, l'elemento a parete, è realizzato in fusione d'ottone a forma di Y ed è il risultato di un'attenta riflessione sull'architettura di prodotto del sistema soffione, nel quale i tre rami acqua-luce-fissaggio sono concepiti in modo paritario. L'aspetto tecnologico riveste un ruolo fondamentale nell'intero progetto, perché ha permesso la piena attuazione dell'idea originaria, soprattutto dal punto di vista della miniaturizzazione dei componenti.



# lampada e soffione

I soffioni sono dotati di getti a pioggia o chiodo di ultima generazione.  
L'illuminazione a Led IP67 si accende simultaneamente all'erogazione dell'acqua e si spegne 2 minuti dopo la sua chiusura.


## **light and shower head**

The shower heads are equipped with the latest generation rain or nail jets.

The IP67 LED lighting turns on simultaneously with the water supply and turns off 2 minutes after it is closed.








### apollo\_due


Soffione a parete in ottone, completo di illuminazione a LED con accensione automatica simultanea all'erogazione dell'acqua e spegnimento posticipato di 120 sec. Struttura disponibile nelle finiture ottone lucido naturale e cromo lucido.

Wall-mounted brass showerhead complete with LED lighting that automatically turns on simultaneously with the water supply and delayed switching off of 120 sec. Structure available in finishes matt black, matt white, satin steel.

H 32,5 P 27 L 11 cm







## apollo\_uno

Soffione a parete in ottone, senza illuminazione. Struttura disponibile nelle finiture ottone lucido naturale e cromo lucido.  
[Wall-mounted brass showerhead without lighting. Structure available in finishes matt black, matt white, satin steel.](#)  
H25 P 20 L 7,5 cm



The shower heads are equipped with the latest generation rain or nail jets. The IP67 LED lighting turns on simultaneously with the water supply and turns off 2 minutes after it is closed.

I soffioni sono dotati di getti a pioggia o chiodo di ultima generazione. L'illuminazione a Led IP67 si accende simultaneamente all'erogazione dell'acqua e si spegne 2 minuti dopo la sua chiusura.















### apollo\_tre

Soffione a soffitto in ottone, completo di illuminazione a LED con accensione automatica simultanea all'erogazione dell'acqua e spegnimento posticipato di 120 sec. Struttura disponibile nelle finiture ottone lucido naturale, cromo lucido e nero opaco, bianco opaco, acciaio satinato.


Brass ceiling showerhead complete with LED lighting that automatically turns on simultaneously with the water supply and delayed switching off of 120 sec. Structure available in finishes natural polished brass polished chrome and matt black, matt white, satin steel.


H 40,5 P 11 L 25,5 cm












### apollo\_quattro

Soffione a soffitto in ottone, completo di illuminazione a LED a 2 getti, chiodo centrale e doccia laterale con inclinazione regolabile. Accensione automatica simultanea all'erogazione dell'acqua e spegnimento posticipato di 120 sec. Completo di piastra per cartongesso. Struttura disponibile nelle finiture ottone lucido naturale, cromo lucido e nero opaco, bianco opaco, acciaio satinato.

Brass ceiling showerhead complete with LED lighting and 2 jets of water, central nail jet and side shower with adjustable inclination. The lighting automatically turns on simultaneously with the water supply and has a delayed switching off of 120 sec. Structure available in finishes natural polished brass, polished chrome and matt black, matt white, satin steel.


H 32,5 P 14 L 62 cm











apollo\_brian sironi

**antoniolupi**

**antoniolupi**

**73**

VIA MAZZINI

**75**

Antonio Lupi Design S.p.A.  
via Mazzini 73/75 - 50050 Stabbia  
Cerreto Guidi (Firenze) - Italy  
T +39 0571 586881\_95651  
F +39 0571 586885  
[www.antoniolupi.it](http://www.antoniolupi.it)  
[lupi@antoniolupi.it](mailto:lupi@antoniolupi.it)